



Pour passer vos commandes ou réaliser vos devis, utilisez notre e-commerce dans votre espace Invacare Pro sur www.invacare.fr, ou commandez par e-mail à : commandesfr@invacare.com



NOUVEAU
VERSION 2.0



Küschall K-Series



Fauteuil manuel en aluminium actif et léger. châssis rigide, dossier rabattable et réglable en angle



Descriptif :

- Châssis en aluminium avec tubes hydroformés
- Kit de personnalisation avec décalcomanies premium
- Dossier réglable en angle et rabattable sur l'assise avec verrouillage de série
- Poids max utilisateur : 130 kg
- Poids complet : à partir de 7,8 kg.
- Poids de transport : à partir de 5,1 kg.
- Garantie : 2 ans hors pièces d'usure

Découvrez le nouveau configurateur visuel et réalisez votre configuration !

Date :

Référence d'achat :

Code client :

Cachet du distributeur :

⚠ Notez que la prescription de ce fauteuil roulant n'exclut pas la prescription d'un fauteuil roulant verticalisateur, inscrit sur la LPPR.

* Les codes et montants LPPR sont donnés à titre indicatif et n'engagent en aucun cas Invacare®.

Gagnez du temps : utilisez notre configurateur en ligne pour éliminer les non-compatibilités de premier niveau !

Nous nous réservons une tolérance de +/- 10 mm à la livraison sur la largeur d'assise, les hauteurs d'assise avant et arrière, la hauteur de dossier et l'UL.

Sélectionner les options choisies par une croix dans les cases

Configuration standard

Option sans supplément de prix

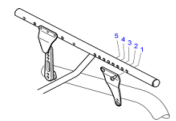
Tarif Public donné à titre indicatif - Utilisez le configurateur en ligne sur Invacare Pro pour générer des devis ou commandes exempts d'incompatibilités.

			Euros		
			Prix Public	LPPR*	
CODE	DESIGNATION	NC : Non Compatible / NC : 9999 : non compatible avec la référence 9999	HT	TTC	
DKA0067	<input type="checkbox"/> küschall® K-Series® - Code LPPR 9124749		2 606,64	2 750,00	558,99
FABRICATION SPECIALE					
DKA0000	<input type="checkbox"/> Fabrication spéciale - description complète à joindre avec schema		Sur devis		
TYPE D'ASSISE					
Châssis					
DKA1040	<input type="checkbox"/> Châssis Aluminium, potences 75°	NC : 1475, 1490, 1495	◆	◆	
DKA1050	<input type="checkbox"/> Châssis Aluminium avant rétréci 75°	NC : 1475, 1490, 1495, 1740, 1745, 1750, 3230	○	○	
DKA1060	<input type="checkbox"/> Châssis Aluminium 75° + 50 mm (longueur du châssis)	NC : 1410, 1420, 1435, 1740, 1745, 1750, 1755, 1760	121,33	128,00	
DKA1070	<input type="checkbox"/> Châssis Aluminium, potences 90°	NC : 1475, 1490, 1495, 5300, 5350, 5400, 5450, 5500	182,94	193,00	
DKA1080	<input type="checkbox"/> Châssis Aluminium avant rétréci 90°	NC : 1475, 1490, 1495, 1740, 1745, 1750, 3230, 5300, 5350, 5400, 5450, 5500	182,94	193,00	
DKA1090	<input type="checkbox"/> Châssis Aluminium 90° + 50 mm (longueur du châssis)	NC : 1410, 1420, 1435, 1740, 1745, 1750, 1755, 1760, 5300, 5350, 5400, 5450, 5500	182,94	193,00	
Suspensions en fonction du poids max utilisateur					
DKA1200	<input type="checkbox"/> 40 - 65 kg	NC : 1310, 1350, 1355, 1410, 1520, 1815, 1820, 1825, 1830, 1835, 6030, 6040, 6420, 6430, 6950	283,41	299,00	
DKA1210	<input type="checkbox"/> 65 - 85 kg	NC : 1310, 1350, 1355, 1410, 1520, 1815, 1820, 1825, 1830, 1835, 6030, 6040, 6420, 6430, 6950	283,41	299,00	
DKA1220	<input type="checkbox"/> 85 - 100 kg	NC : 1310, 1350, 1355, 1410, 1520, 1815, 1820, 1825, 1830, 1835, 6030, 6040, 6420, 6430, 6950	283,41	299,00	



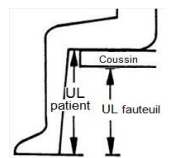
Châssis 90° : 1070

Küschall® K-SERIES				Euros		
				Prix Public		LPPR*
				HT	TTC	
Largeur d'assise (SW)						
DKA1310	<input type="checkbox"/>	320 mm	NC : 2000, 2050, 2300, 2305, 2310, 2315, 2320, 2325, 2335, 2340, 2345, 2350, 2610, 2630, 2710, 2720, 2730, 2740, 2742, 2744, 2746	○	○	
DKA1315	<input type="checkbox"/>	340 mm	NC : 2300, 2305, 2310, 2315, 2320, 2325, 2335, 2340, 2345, 2350, 2710, 2720, 2730, 2740, 2742, 2744, 2746, 8500	○	○	
DKA1320	<input type="checkbox"/>	360 mm	NC : 2710, 2742, 2744, 2746	○	○	
DKA1325	<input type="checkbox"/>	380 mm		○	○	
DKA1330	<input type="checkbox"/>	400 mm		○	○	
DKA1335	<input type="checkbox"/>	420 mm		○	○	
DKA1340	<input type="checkbox"/>	440 mm	NC : 2210, 2630, 2740, 2742	○	○	
DKA1345	<input type="checkbox"/>	460 mm	NC : 2210, 2630, 2740, 2742, 2744	○	○	
DKA1350	<input type="checkbox"/>	480 mm	NC : 2210, 2300, 2305, 2310, 2315, 2345, 2630, 2740, 2742, 2744, 3230	○	○	
DKA1355	<input type="checkbox"/>	500 mm	NC : 2210, 2300, 2305, 2310, 2315, 2345, 2630, 2740, 2742, 2744, 2746, 3210, 3230	○	○	
Profondeur d'assise (SD)						
DKA1410	<input type="checkbox"/>	350 mm	NC : 1500, 1510, 2630, 2710, 2720, 2730, 2740, 2742, 2744, 2746, 7810, 7820, 7830	○	○	
DKA1420	<input type="checkbox"/>	375 mm	NC : 2710, 2720, 2730, 2742, 2744, 2746, 7810, 7820, 7830	○	○	
DKA1435	<input type="checkbox"/>	400 mm		○	○	
DKA1450	<input type="checkbox"/>	425 mm	NC : 2740, 2746	○	○	
DKA1465	<input type="checkbox"/>	450 mm	NC : 2630, 2740, 2742	○	○	
DKA1475	<input type="checkbox"/>	475 mm	NC : 2630, 2740, 2742, 2744	○	○	
DKA1490	<input type="checkbox"/>	500 mm	NC : 2630, 2710, 2740, 2742, 2744, 2746	○	○	
DKA1495	<input type="checkbox"/>	525 mm	NC : 2610, 2630, 2710, 2740, 2742, 2744, 2746	○	○	
Position du centre de gravité au choix, réglages sont toujours possible (SP)						
DKA1500	<input type="checkbox"/>	Position 1 = 140 mm (la plus active)		○	○	
DKA1510	<input type="checkbox"/>	Position 2 = 125 mm		○	○	
DKA1520	<input type="checkbox"/>	Position 3 = 110 mm		◆	◆	
DKA1530	<input type="checkbox"/>	Position 4 = 95 mm		○	○	
DKA1540	<input type="checkbox"/>	Position 5 = 80 mm (la plus stable)		○	○	
Hauteur de dossier (BH)						
DKA1600	<input type="checkbox"/>	Hauteur de dossier selon dossier Matrx choisi		○	○	
DKA1605	<input type="checkbox"/>	270 mm		○	○	
DKA1610	<input type="checkbox"/>	285 mm		○	○	
DKA1615	<input type="checkbox"/>	300 mm	DKA1620 <input type="checkbox"/> 315 mm	○	○	
DKA1625	<input type="checkbox"/>	330 mm	DKA1630 <input type="checkbox"/> 345 mm	○	○	
DKA1635	<input type="checkbox"/>	360 mm		○	○	
DKA1640	<input type="checkbox"/>	375 mm		◆	◆	
DKA1645	<input type="checkbox"/>	390 mm		○	○	
DKA1650	<input type="checkbox"/>	405 mm	DKA1655 <input type="checkbox"/> 420 mm	○	○	
DKA1660	<input type="checkbox"/>	435 mm	DKA1665 <input type="checkbox"/> 450 mm	○	○	
DKA1670	<input type="checkbox"/>	465 mm	DKA1675 <input type="checkbox"/> 480 mm	○	○	
Hauteur d'assise avant (FSTF) - cf tableau 1 des compatibilités roues avant et hauteur d'assise avant						
DKA1740	<input type="checkbox"/>	450 mm		○	○	
DKA1745	<input type="checkbox"/>	460 mm		○	○	
DKA1750	<input type="checkbox"/>	470 mm		○	○	
DKA1755	<input type="checkbox"/>	480 mm		○	○	
DKA1760	<input type="checkbox"/>	490 mm		○	○	
DKA1765	<input type="checkbox"/>	500 mm		◆	◆	



Küschall® K-SERIES				Euros		
				Prix Public		LPPR*
				HT	TTC	
DKA1770	<input type="checkbox"/>	510 mm		○	○	
DKA1775	<input type="checkbox"/>	520 mm		○	○	
Hauteur d'assise arrière (RSTF)						
DKA1815	<input type="checkbox"/>	390 mm	NC : 3490, 3495, 6030, 6040, 6420, 6430	○	○	
DKA1820	<input type="checkbox"/>	400 mm	NC : 3490, 3495, 6030, 6040	○	○	
DKA1825	<input type="checkbox"/>	410 mm	NC : 3490, 3495	○	○	
DKA1830	<input type="checkbox"/>	420 mm		○	○	
DKA1835	<input type="checkbox"/>	430 mm		◆	◆	
DKA1840	<input type="checkbox"/>	440 mm	DKA1845 <input type="checkbox"/> 450 mm	○	○	
DKA1850	<input type="checkbox"/>	460 mm	DKA1855 <input type="checkbox"/> 470 mm	○	○	
DKA1860	<input type="checkbox"/>	480 mm		○	○	
DKA1865	<input type="checkbox"/>	490 mm	NC : 6410	○	○	
Distance (UL) fauteuil (Avec châssis 75°: UL ≤ FSTF- 30 mm ; avec châssis 90° UL ≤ FSTF- 400 mm) (Pour les UL < 390 mm et en fonction de la configuration repose-pieds / palette peut être montée haut) - cf tableau 2						
DKA1918	<input type="checkbox"/>	290 mm		○	○	
DKA1920	<input type="checkbox"/>	300 mm	DKA1922 <input type="checkbox"/> 310 mm	○	○	
DKA1924	<input type="checkbox"/>	320 mm	DKA1926 <input type="checkbox"/> 330 mm	○	○	
DKA1928	<input type="checkbox"/>	340 mm	DKA1930 <input type="checkbox"/> 350 mm	○	○	
DKA1932	<input type="checkbox"/>	360 mm	DKA1934 <input type="checkbox"/> 370 mm	○	○	
DKA1936	<input type="checkbox"/>	380 mm	DKA1938 <input type="checkbox"/> 390 mm	○	○	
DKA1940	<input type="checkbox"/>	400 mm	DKA1942 <input type="checkbox"/> 410 mm	○	○	
DKA1944	<input type="checkbox"/>	420 mm		○	○	
DKA1946	<input type="checkbox"/>	430 mm		◆	◆	
DKA1948	<input type="checkbox"/>	440 mm	DKA1950 <input type="checkbox"/> 450 mm	○	○	
DKA1952	<input type="checkbox"/>	460 mm	DKA1954 <input type="checkbox"/> 470 mm	○	○	
DKA1956	<input type="checkbox"/>	480 mm		○	○	
TYPE DE DOSSIER						
Montants de dossier						
DKA2000	<input type="checkbox"/>	Aluminium	NC : SW 320 mm	◆	◆	
DKA2050	<input type="checkbox"/>	Titane = - 80 g (avec poignées à pousser en aluminium)	NC : 2150, 2430, 7600	290,05	306,00	
Type de dossier						
DKA2100	<input type="checkbox"/>	Standard	NC : 2240, 2300 à 2350, 2440	◆	◆	
DKA2150	<input type="checkbox"/>	Sans garniture de dossier, avec barre de rigidification surbaissée pour installation d'un dossier de positionnement rigide, hauteur des tubes de dossier 285 mm	NC : 2210, 2220, 2230, 2430	○	○	
Garniture de dossier						
DKA2210	<input type="checkbox"/>	Toile Air Light (cousue main, aérée, anti-transpirante)	NC : 2300 à 2350, 2430, 2440 et SW > 420 mm / BH > 345 mm	149,76	158,00	
DKA2220	<input type="checkbox"/>	Réglable en tension par scratch, toile rembourrée avec pochette et bavette	NC : 2300 à 2350, 2440	◆	◆	
DKA2230	<input type="checkbox"/>	Réglable en tension par scratch, toile Aéro-Back rembourrée micro-aérée avec pochette et bavette	NC : 2300 à 2350, 2440	218,01	230,00	
DKA2240	<input type="checkbox"/>	Sans garniture de dossier, obligatoire si dossier Matrix commandé		○	○	
Dossiers Matrix - La hauteur indiquée correspond à celle du dossier. Délai supplémentaire + 5 jours). Retrouvez les cale-troncs et tous les accessoires sur la fiche de mesure Matrix !						
DKA2300	<input type="checkbox"/>	Dossier Matrix MX2 , hauteur 150 mm (fixations latérales à démontage rapide)		882,46	931,00	838,47*
DKA2305	<input type="checkbox"/>	Dossier Matrix MX2 , hauteur 230 mm (fixations latérales à démontage rapide)		882,46	931,00	838,47*
DKA2310	<input type="checkbox"/>	Dossier Matrix MX2 , hauteur 310 mm (fixations latérales à démontage rapide)		882,46	931,00	838,47*
DKA2315	<input type="checkbox"/>	Dossier Matrix MX2 , hauteur 410 mm (fixations latérales à démontage rapide)		882,46	931,00	838,47*
DKA2320	<input type="checkbox"/>	Dossier Matrix Elite Deep , hauteur 310 mm (paire de fixations standards incluse)	NC : 2410, 2420, 2450	500,47	528,00	838,47*
DKA2325	<input type="checkbox"/>	Dossier Matrix Elite Deep , hauteur 410 mm (paire de fixations standards incluse)	NC : 2410, 2420, 2450	500,47	528,00	838,47*
DKA2335	<input type="checkbox"/>	Dossier Matrix Elite , hauteur 260 mm (paire de fixations standards incluse)	NC : 2410, 2420, 2450	500,47	528,00	838,47*

UL fauteuil =
UL patient -
épaisseur coussin



2230



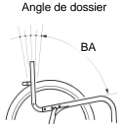
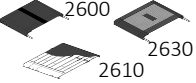











2300, 2305, 2310, 2315

MX2 : seulement 140g de plus qu'un dossier réglable en tension !



2320, 2325

Küschall® K-SERIES				Euros			
				Prix Public		LPPR*	
				HT	TTC		
DKA2340	<input type="checkbox"/>	Dossier Matrx Elite , hauteur 310 mm (paire de fixations standards incluse)	NC : 2410, 2420, 2450	500,47	528,00	838,47*	 2335, 2340, 2345, 2350
DKA2345	<input type="checkbox"/>	Dossier Matrx Elite , hauteur 360 mm (paire de fixations standards incluse)	NC : 2410, 2420, 2450	500,47	528,00	838,47*	
DKA2350	<input type="checkbox"/>	Dossier Matrx Elite , hauteur 410 mm (paire de fixations standards incluse)	NC : 2410, 2420, 2450	500,47	528,00	838,47*	
*LPPR Code 6226337 = 838,47 € : Si choix d'un dossier de positionnement et d'un coussin. Nécessite une prescription émanant d'un médecin spécialisé en pédiatrie, rééducation fonctionnelle, rhumatologie ou chirurgie orthopédique.							
Poignées à pousser							
DKA2400	<input type="checkbox"/>	Sans poignée		◆	◆		 2430 2450
DKA2410	<input type="checkbox"/>	Standards courtes		○	○		
DKA2420	<input type="checkbox"/>	Standards longues		○	○		
DKA2430	<input type="checkbox"/>	Réglables en hauteur, externes	NC : BH de 285 mm à 330 mm + 3480	178,20	188,00		
DKA2440	<input type="checkbox"/>	Réglables en hauteur, intégrées		214,22	226,00		
DKA2450	<input type="checkbox"/>	Rabattables	NC : BH de 315 mm à 330 mm + 3480	179,15	189,00		
Angle de dossier par rapport à l'assise (BA)							
DKA2500	<input type="checkbox"/>	74°	DKA2520	<input type="checkbox"/>	78°		 Angle de dossier BA
DKA2540	<input type="checkbox"/>	82°					
DKA2560	<input type="checkbox"/>	86°					
DKA2580	<input type="checkbox"/>	90°	DKA2590	<input type="checkbox"/>	94°	NOUVEAU	
TOILE D'ASSISE							
DKA2600	<input type="checkbox"/>	Standard		◆	◆		 2600 2630 2610
DKA2610	<input type="checkbox"/>	Réglable en tension par stretch		76,78	81,00		
DKA2630	<input type="checkbox"/>	Toile Air Light		55,92	59,00		
OPTIONS D'ASSISE							
Coussin d'assise							
DKA2700	<input type="checkbox"/>	Coussin standard - basse en mousse haute résilience, couche supérieure en mousse viscoélastique - H : 60 mm		84,36	89,00	838,47*	 2700 2710 2720 2730 2740 2742 2744 2746
DKA2710	<input type="checkbox"/>	Coussin Flo-Tech Lite - H : 75 mm	NOUVEAU	103,32	109,00	838,47*	
DKA2720	<input type="checkbox"/>	Coussin Matrx Libra (housse noire bi-extensible imperméable et déperlante)	NC : largeur 360 mm possible uniquement avec profondeur 400 et 425 mm	293,84	310,00	838,47*	
DKA2730	<input type="checkbox"/>	Coussin Matrx Vi (housse Mesh micro-aérée noire)	NC : largeur 360 mm possible uniquement avec profondeur 400 et 425 mm	293,84	310,00	838,47*	
DKA2740	<input type="checkbox"/>	Coussin Classic Visco - H : 75 mm, 375mm x 400mm, plat et réversible - poids max utilisateur 50 kg Code LPPR : 1260677		76,78	81,00	81,00	
DKA2742	<input type="checkbox"/>	Coussin Classic Visco - H : 75 mm, 405mm x 400mm, plat et réversible - poids max utilisateur 100 kg Code LPPR : 1258864	NOUVEAU	65,40	69,00	69,00	
DKA2744	<input type="checkbox"/>	Coussin Classic Visco - H : 75 mm, 430 mm x 430mm, plat et réversible - poids max utilisateur 100 kg Code LPPR : 1258864		65,40	69,00	69,00	
DKA2746	<input type="checkbox"/>	Coussin Classic Visco - H : 75 mm, 455mm x 400mm, plat et réversible - poids max utilisateur 100 kg Code LPPR : 1203679		76,78	81,00	81,00	
*LPPR Code 6226337 = 838,47 € : Si choix d'un dossier de positionnement et d'un coussin. Nécessite une prescription émanant d'un médecin spécialisé en pédiatrie, rééducation fonctionnelle, rhumatologie ou chirurgie orthopédique.							
Pochette d'assise							
DKA2800	<input type="checkbox"/>	Pochette d'assise amovible		69,19	73,00		 2800
Pochettes sous toile d'assise							
DKA2910	<input type="checkbox"/>	Grande pochette toile (fixation par bandes scratches sous la toile d'assise)		51,18	54,00		
REPOSE-PIEDS							
Repose-pieds / palette monobloc NOUVEAU							
DKA3200	<input type="checkbox"/>	Repose-pieds en aluminium avec tubes hydroformés - surface plane pour les pieds		◆	◆		 3200

Küschall® K-SERIES				Euros		
				Prix Public		LPPR*
				HT	TTC	
DKA3210	<input type="checkbox"/>	Repose-pieds en titane (-145 g)		207,58	219,00	
DKA3220	<input type="checkbox"/>	Palette monobloc en carbone réglable en angle	NC : 3290	222,75	235,00	
DKA3230	<input type="checkbox"/>	Palette monobloc escamotable de côté avec barre de renfort	NC : 3290	386,73	408,00	
Socle plastique vissé pour repose-pieds						
DKA3290	<input type="checkbox"/>	Socle plastique vissé pour repose-pieds		95,73	101,00	
Sangles						
DKA3300	<input type="checkbox"/>	Sangle appui-mollets positionnée autour du châssis		◆	◆	
Palettes séparées avec barre de renfort (composite fixes ou composite régl. en angle ou carbone régl. en angle)						
	<input type="checkbox"/>	Uniquement sur demande	délaï de fabrication + 3 semaines	Sur devis		
ACCOUDOIRS / GARDE-BOUE / PROTEGE-VETEMENTS						
Protège-vêtements						
DKA3405	<input type="checkbox"/>	Relevables, en composite NOUVEAU		◆	◆	
DKA3420	<input type="checkbox"/>	Relevables, en carbone		141,23	149,00	
Garde-boue (+ 20 mm de largeur utile et hors tout)						
DKA3440	<input type="checkbox"/>	Amovibles, en carbone	NC : 3490, 3495	283,41	299,00	 3440
DKA3450	<input type="checkbox"/>	Amovibles, en composite NOUVEAU	NC : 3490, 3495	○	○	
Appui-bras						
DKA3480	<input type="checkbox"/>	Tubes réglables en hauteur et amovibles - capitonnage confort	NC : BH < 315 mm + 2450, BH < 315 + 2430, 6950	222,75	235,00	 3480
Accoudoirs (+ 20 mm de largeur utile et hors tout)						
DKA3490	<input type="checkbox"/>	Accoudoirs courts réglables en hauteur avec outils et amovibles		213,27	225,00	 3490
DKA3495	<input type="checkbox"/>	Accoudoirs longs réglables en hauteur avec outils et amovibles		233,18	246,00	
COLORIS DE CHASSIS ET PERSONNALISATION						
Coloris de châssis NOUVEAU						
DKA4000	<input type="checkbox"/>	Noir Spatial		○	○	
DKA4010	<input type="checkbox"/>	Gris Anthracite		○	○	
DKA4020	<input type="checkbox"/>	Blanc Eclatant	NC : 4220	○	○	
DKA4030	<input type="checkbox"/>	Rouge Carmin		○	○	
DKA4040	<input type="checkbox"/>	Bleu Azur		○	○	
DKA4100	<input type="checkbox"/>	Noir Brillant	NC : 4190	312,80	330,00	Délai supplémentaire + 10 jours
DKA4110	<input type="checkbox"/>	Gris Ferrite	NC : 4190	312,80	330,00	
DKA4120	<input type="checkbox"/>	Gris Ardoise Métalisé	NC : 4190	312,80	330,00	
DKA4130	<input type="checkbox"/>	Gris Argent	NC : 4190	312,80	330,00	
DKA4140	<input type="checkbox"/>	Bleu Royal	NC : 4190	312,80	330,00	
DKA4150	<input type="checkbox"/>	Rouge Rubis	NC : 4190	312,80	330,00	
DKA4160	<input type="checkbox"/>	Gris Fumé	NC : 4190	312,80	330,00	
DKA4170	<input type="checkbox"/>	Orange Dynamite	NC : 4190	312,80	330,00	
DKA4180	<input type="checkbox"/>	Vert Forêt	NC : 4190	312,80	330,00	
DKA4050	<input type="checkbox"/>	Coloris Spécial	NC : 4190	Sur devis		
Style de décalcomanie NOUVEAU						
DKA4190	<input type="checkbox"/>	Bold (Dynamique) : Bandes iconiques pointillées sur les deux flancs de châssis et sous le module d'assise	NC : 4300, 4310	93,84	99,00	 BOLD
DKA4195	<input type="checkbox"/>	Tag (Elégance) : Bague K sur flanc gauche du châssis - UNIQUEMENT NOIR OU ROUGE	NC : 4200 à 4250	◆	◆	 TAG
Coloris de la décalcomanie Bold						
DKA4200	<input type="checkbox"/>	Noir		○	○	
DKA4210	<input type="checkbox"/>	Gris Foncé		○	○	
DKA4220	<input type="checkbox"/>	Gris Clair		○	○	
DKA4230	<input type="checkbox"/>	Rouge		○	○	
DKA4240	<input type="checkbox"/>	Bleu		○	○	
DKA4250	<input type="checkbox"/>	Doré		○	○	
Coloris de la décalcomanie Tag						
DKA4300	<input type="checkbox"/>	Noir		○	○	
DKA4310	<input type="checkbox"/>	Rouge		○	○	
Roues avant						
DKA5000	<input type="checkbox"/>	3" Supersport		○	○	 5000

Küschall® K-SERIES				Euros		
				Prix Public		LPPR*
				HT	TTC	
DKA5050	<input type="checkbox"/>	4" Every day - bandage noir		◆	◆	
DKA5100	<input type="checkbox"/>	4" Bandage Soft noir		○	○	
DKA5150	<input type="checkbox"/>	4" Starec, bandage noir, jante noire		64,45	68,00	
DKA5200	<input type="checkbox"/>	4" x 1,4" FrogLegs bandage noir, jante noire		102,37	108,00	
DKA5250	<input type="checkbox"/>	4" x 1,4" FrogLegs bandage noir, jante grise		102,37	108,00	
DKA5300	<input type="checkbox"/>	5" Every day - bandage noir		○	○	
DKA5350	<input type="checkbox"/>	5" Bandage Soft noir		○	○	
DKA5400	<input type="checkbox"/>	5" Starec, bandage noir, jante noire		87,20	92,00	
DKA5450	<input type="checkbox"/>	5" x 1,4" FrogLegs bandage noir, jante noire		125,12	132,00	
DKA5500	<input type="checkbox"/>	5" x 1,4" FrogLegs bandage noir, jante grise		125,12	132,00	
Position des roues arrière						
DKA6020	<input type="checkbox"/>	Standard	NC : 6100 à 6140, 6230, 6240	◆	◆	
DKA6030	<input type="checkbox"/>	Léger déport de roues arrière, uniquement pour positions 1, 2 et 3	NC : 6070, 6130, 6140, 6230, 6240	212,32	224,00	
DKA6040	<input type="checkbox"/>	Grand déport de roues arrière, noir pour positions de 1 à 5	NC : 6070	270,14	285,00	
Barre de carrossage (dénommée 1ère barre si déport de roues)						
DKA6050	<input type="checkbox"/>	Vario-Axe, réglable sans outil 1° / 3° / 7° / 10°	NC : 6200, 6210, 6220, 6270, 6950, 7230	413,27	436,00	
DKA6060	<input type="checkbox"/>	Barre standard		◆	◆	
DKA6070	<input type="checkbox"/>	Barre en carbone	NC : 6950	148,82	157,00	
Déport de roue arrière : Position de la 1ère barre (depuis l'avant)						
DKA6100	<input type="checkbox"/>	1 (obligatoire pour l'utilisation d'une 2ème barre)		○	○	
DKA6110	<input type="checkbox"/>	2	NC : 6230, 6240	○	○	
DKA6120	<input type="checkbox"/>	3	NC : 6230, 6240	◆	◆	
DKA6130	<input type="checkbox"/>	4	NC : 6230, 6240	○	○	
DKA6140	<input type="checkbox"/>	5	NC : 6230, 6240	○	○	
Carrossage (de la 1ère barre si déport arrière)						
DKA6200	<input type="checkbox"/>	0°	NC : 6270	○	○	
DKA6210	<input type="checkbox"/>	3°		◆	◆	
DKA6220	<input type="checkbox"/>	6°	NC : 6240, 6250, 6950	○	○	
Déport arrière : 2ème barre (en position 5 obligatoirement)						
DKA6230	<input type="checkbox"/>	Barre standard	NC : 6950	212,32	224,00	
DKA6240	<input type="checkbox"/>	Vario-Axe, réglable sans outil 1° / 3° / 7° / 10°	NC : 6250, 6260, 6270, 6950, 7230	413,27	436,00	
Carrossage de la 2ème barre (3° max. de différence avec la 1ère barre / si l'une des barres = Vario-axe, l'autre 0° ou 3° obligatoirement)						
DKA6250	<input type="checkbox"/>	0°		○	○	
DKA6260	<input type="checkbox"/>	3°		○	○	
DKA6270	<input type="checkbox"/>	6°		○	○	
Axes à démontage rapide Tétra-clip						
DKA6300	<input type="checkbox"/>	Axes à démontage rapide Tetra-clip	NC : 6550, 6950	121,33	128,00	
Diamètre des roues arrière (voir les diamètres possibles par roue dans Type des roues arrière)						
DKA6410	<input type="checkbox"/>	24"		◆	◆	
DKA6420	<input type="checkbox"/>	25"	NC : 6500, 6510, 6610, 6640, 6650, 6660, 6670, 6680, 6700, 6710, 6720, 6730, 6760, 6770, 6900, 6910, 6950	○	○	
DKA6430	<input type="checkbox"/>	26"	NC : 6500, 6520, 6550, 6610, 6630, 6640, 6650, 6660, 6670, 6720, 6730, 6740, 6750, 6760, 6770, 6950	435,07	459,00	
Type des roues arrière						
DKA6500	<input type="checkbox"/>	Roues Actives 24" (jante, moyeu et rayonnage radial noir - main-courante aluminium , revêtement au choix - par défaut pneus moyenne pression 7,5 bars)	NOUVEAU 24"	NC : toutes les mains-courantes, 6680, 6900, 6910	◆	◆
DKA6510	<input type="checkbox"/>	küschall moyeu Starec (jante noire et moyeu naturel, rayonnage argenté croisé)	24", 26"		○	○



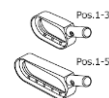
5200 / 5250 / 5450 / 5500



5350



5050 / 5300



Pos. 1-3

Pos. 1-5




2ème barre

1ère barre



6300

Küschall® K-SERIES				Euros			
				Prix Public		LPPR*	
				HT	TTC		
DKA6520	<input type="checkbox"/>	High Performance (jante noire, moyeu Starec noir, rayonnage croisé noir)	24", 25"	NC : 6650, 6660, 6670	448,34	473,00	
DKA6550	<input type="checkbox"/>	Spinergy LXX (jante, moyeu et rayonnage radial noir)	24", 25"	NC : 6650, 6660, 6670	649,29	685,00	
Pneus arrière							
DKA6600	<input type="checkbox"/>	Pneu noir et gris Schwalbe Rightrun	24", 25", 26"		◆	◆	
DKA6610	<input type="checkbox"/>	Pneu noir et bleu Schwalbe Rightrun (protection anticrevaision K-Guard avec kevlar)	24"		60,66	64,00	
DKA6620	<input type="checkbox"/>	Pneu noir Schwalbe Marathon Plus (protection anti-crevaision SmartGuard)	24", 25", 26"	NC : 6680	60,66	64,00	
DKA6630	<input type="checkbox"/>	Pneu noir Schwalbe One (protection anti-crevaision V-Guard)	24", 25"		60,66	64,00	
DKA6640	<input type="checkbox"/>	Pneu moyenne pression à crampons 7 bar (110 psi)	24"		○	○	
DKA6650	<input type="checkbox"/>	Bandage à crampons, gris	24"	NC : 6680	55,92	59,00	
DKA6660	<input type="checkbox"/>	Bandage trapézoïdal (KIK),	24"	NC : 6680	60,66	64,00	
DKA6670	<input type="checkbox"/>	Bandage gris	24"	NC : 6680	○	○	
Anti-crevaision							
DKA6680	<input type="checkbox"/>	Bandes anti-crevaision (la paire)	24", 26"		90,05	95,00	
Mains-courantes							
DKA6700	<input type="checkbox"/>	Anti-dérapante, livré avec écartement 30 mm, réglable à 40 mm	24", 26"		120,38	127,00	
DKA6710	<input type="checkbox"/>	Acier inoxydable, écartement 30 mm	24", 26"		95,73	101,00	
DKA6720	<input type="checkbox"/>	Titane, écartement 30 mm	24"		233,18	246,00	
DKA6730	<input type="checkbox"/>	Titane, livré avec écartement 40 mm, réglable à 30 mm	24"		233,18	246,00	
DKA6740	<input type="checkbox"/>	Carbolife Gekko L , avec anti-dérapant, livré avec écartement 30 mm, réglage à 40 mm (+ 15 mm de largeur hors-tout)	24", 25"		313,74	331,00	
DKA6750	<input type="checkbox"/>	Carbolife Gekko S , avec anti-dérapant, livré avec écartement 30 mm, réglage à 40 mm	24", 25"	NOUVEAU	313,74	331,00	
DKA6760	<input type="checkbox"/>	Carbolife Curve L , avec profil ergonomique, livré avec écartement 30 mm, réglage à 40 mm (+15 mm de largeur hors-tout)	24"		237,91	251,00	
DKA6770	<input type="checkbox"/>	Carbolife Quadro , avec profil ergonomique et anti-dérapante, livré avec écartement 30 mm, réglage à 40 mm	24"	NOUVEAU	313,74	331,00	
DKA6780	<input type="checkbox"/>	Aluminium anodisé Light, écartement 30 mm	24", 25", 26"		◆	◆	
DKA6790	<input type="checkbox"/>	Aluminium anodisé Light, noir, écartement 30 mm	24", 25", 26"		○	○	
DKA6800	<input type="checkbox"/>	Aluminium anodisé Light, livré écartement 40 mm, réglable à 30 mm	24", 25", 26"		○	○	
Protège-rayons, la paire							
DKA6900	<input type="checkbox"/>	Transparent	24", 26"		168,72	178,00	



6600 6640 6620



6610



6630



6670 6660 6650



6790 6760














6700 6710



6720



6740

Küschall® K-SERIES				Euros				
				Prix Public		LPPR*		
				HT	TTC			
DKA6910	<input type="checkbox"/>	Noir	24", 26"	168,72	178,00		 6900	 6910
Motorisations alber (uniquement avec roulettes anti-basculer alber). Garde-boue amovibles en carbone à privilégier : plus larges et plus couvrants.								
DKA6950	<input type="checkbox"/>	Fixation pour assistance électrique à la propulsion alber e-motion M25 (inclus 2 roulettes anti-basculer alber)	Uniquement avec roues 24" NC : 7500, 7510, 7520, 8200, 8210, 8300	538,39	568,00			
Conseil : pour une compatibilité parfaite des freins avec les roues manuelles, nous vous conseillons d'équiper celles-ci du même revêtement que les roues motorisées.								
Freins								
DKA7210	<input type="checkbox"/>	Standards à pousser leviers courbés		◆	◆		 7210	 7230
DKA7230	<input type="checkbox"/>	Performance	NC : 7300	65,40	69,00			
DKA7250	<input type="checkbox"/>	Actifs légers NOUVEAU	NC : 7300	122,27	129,00		 7250	
Leviers de freins rallongés								
DKA7300	<input type="checkbox"/>	Leviers de freins rallongés (pour freins leviers courbés uniquement)		65,40	69,00			
OPTIONS DE SECURITE								
Montage de 2 éléments maximum par côté dans la liste suivante : roulettes anti-basculer, porte-canne ou roues de transit								
Roulettes anti-basculer								
DKA7500	<input type="checkbox"/>	Droite		109,95	116,00			7500 / 7520
DKA7510	<input type="checkbox"/>	Gauche		109,95	116,00			
DKA7520	<input type="checkbox"/>	Droite et gauche	NC : 8300	219,91	232,00			
Kit de transport								
DKA7600	<input type="checkbox"/>	Kit de transport (ceinture de maintien et autocollants)	NC : dossiers Matrx, BH ≤ 400 mm, 7800	47,39	50,00			
Ceintures								
DKA7800	<input type="checkbox"/>	Ceinture de maintien, fermeture à boucle Bodypoint® Evoflex® ceinture de hanche 2 points rembourrée, bouton à pousser, NOUVEAU		36,97	39,00			
DKA7810	<input type="checkbox"/>	Small, Flat-Mount™ - poids max util. 25 - 50 kg		169,67	179,00			
DKA7820	<input type="checkbox"/>	Bodypoint® Evoflex® ceinture de hanche 2 points rembourrée à loquet Rehab, Medium, Flat-Mount™ - poids max util. 50-75 kg		188,63	199,00			
DKA7830	<input type="checkbox"/>	Bodypoint® Evoflex® ceinture de hanche 2 points rembourrée à loquet Rehab, Large, Flat-Mount™ - poids max util. 50 - 100 kg		198,10	209,00			Ceinture Evoflex réglable de 35 mm à 125 mm vers l'arrière par rapport à l'avant de la toile d'assise. 6 positions par paliers de 15 mm
Catadioptres								
DKA7900	<input type="checkbox"/>	Montés sur les roues		18,01	19,00			7810 / 7820 / 7830
AUTRES OPTIONS								
Protections de châssis								
DKA8010	<input type="checkbox"/>	Protections de châssis avant amovibles par scratch, la paire		37,91	40,00			
Porte-canne								
DKA8200	<input type="checkbox"/>	Porte canne à droite		55,92	59,00			
DKA8210	<input type="checkbox"/>	Porte canne à gauche		55,92	59,00			
Roues de transit								
DKA8300	<input type="checkbox"/>	Roues de Transit 3" (option 7520 obligatoire : roulettes anti-basculer des deux côtés)		254,03	268,00		 8300	
Autres								
DKA8500	<input type="checkbox"/>	Pompe NOUVEAU		27,49	29,00			8550
DKA8550	<input type="checkbox"/>	Trousse à outils		18,01	19,00			
DKA8680	<input type="checkbox"/>	Paire de roues arrière Mountain Bike 24" complètes (pneus VTT, MC aluminium anodisé et paires d'axes à démontage rapide) et son sac de transport		545,02	575,00			8680
DKA8800	<input type="checkbox"/>	Sangle de mollets rembourrée Bodypoint®		90,05	95,00			
DKA8850	<input type="checkbox"/>	Sac Mobility Bodypoint® NOUVEAU		90,05	95,00			

Küschall® K-SERIES

Euros

Prix Public

LPPR*

HT

TTC

Rampes en accessoire

1440530	<input type="checkbox"/>	Mono rampe pliante en fibre de verre Dimensions repliée : 2000 x 820 mm 16,3 kg - capacité maximum : 300 kg	1 787,68	1 886,00
1654128	<input type="checkbox"/>	Rampe Basic 2 parties télescopiques en aluminium et revêtement antidérapant Dimensions repliée : 1210 x 194 mm 8,8 kg la paire - capacité maximum : 270 kg	298,58	315,00
1654129	<input type="checkbox"/>	Rampe Quick2go Compact 3 parties télescopiques en aluminium et revêtement antidérapant Dimensions repliée : 870 x 237 mm 13,6 kg la paire - capacité max. : 260 kg	559,24	590,00
1654130	<input type="checkbox"/>	Mono rampe pliante en aluminium Dimensions repliée : 1824 x 714 mm 13,9 kg - capacité maximum : 300 kg	317,54	335,00



1440530



1654128



1654129



1654130

Tableau 2 : Type de châssis / FSTF / diamètre de roues arrière / UL

Tableau 1 : Compatibilités roues avant et hauteur d'assise avant

Châssis	24" roues arrière			25" roues arrière			26" roues arrière		
	3"	4"	5"	3"	4"	5"	3"	4"	5"
75° court				X			X	X	
75° Standard									
75° +50mm									
90° Court			X			X			X
90° Standard									
90° +50mm			X			X			X
75° avant rétréci			X			X			X
90° avant rétréci									

Châssis	24" roues arrière			25" roues arrière			26" roues arrière		
	FSTF	PaLETTE repose-pied	PaLETTE monobloc escarpement	FSTF	PaLETTE repose-pied	PaLETTE monobloc escarpement	FSTF	PaLETTE repose-pied	PaLETTE monobloc escarpement
75° Court	450 480 490 500	330-420 340-430 350-440	290-420 300-430 310-440	470 480 490 500	330-430 340-440 350-450	290-430 300-440 310-450	470 480 490 500	330-440 340-450 350-460	290-440 300-450 310-460
75° Standard	480 490 500	370-460 380-470 390-480	330-450 340-460 350-470	500 510 520	370-470 380-480 390-490	330-470 340-480 350-490	500 510 520	370-470 380-480 390-490	330-470 340-480 350-490
75° + 50mm	500 510 520	390-470 400-480 410-490	350-470 360-480 370-490	510 520 530	390-480 400-490 410-500	350-480 360-490 370-500	520 530 540	390-490 400-500 410-510	350-490 360-500 370-510
90° Court	450 460 470	330-410 340-420 350-430	290-410 300-420 310-430	460 470 480	330-420 340-430 350-440	290-420 300-430 310-440	470 480 490	330-430 340-440 350-450	290-430 300-440 310-450
90° Standard	480 490 500	380-440 390-450 400-460	340-440 350-450 360-460	490 500 510	380-450 390-460 400-470	340-450 350-460 360-470	500 510 520	380-460 390-470 400-480	340-460 350-470 360-480
90° + 50mm	500 510 520	400-460 410-470 420-480	360-460 370-470 380-480	510 520 530	400-470 410-480 420-490	360-470 370-480 380-490	520 530 540	400-480 410-490 420-500	360-480 370-490 380-500
75° avant rétréci	480 490 500	370-450 380-460 390-470	NC	490 500 510	370-460 380-470 390-480	NC	500 510 520	370-470 380-480 390-490	NC
90° avant rétréci	480 490 500	390-440 400-450 410-460	NC	490 500 510	390-450 400-460 410-470	NC	500 510 520	390-460 400-470 410-480	NC